

## Dokumentation

***Abreiß-Kupplungs-dosen NW 5 mit  
Schottgewinde und Überwurfmutter  
- KDAK ... NW5, KDAK ... NW5 MSV -***



## 1. Inhalt

2. Artikelnummern und technische Daten	1
3. Abmessungen	1

## 2. Artikelnummern und technische Daten


### Abreiß-Kupplungs Dosen mit Überwurfmutter & Schottgewinde

**NW 5**

**Anwendung:** z.B. Feuerwehr, Krankenwagen und Busse, die für den Notfall über ein Druckluftsystem fremdversorgt werden. **Kupplung verbinden:** Stecker einstecken. **Kupplung lösen:** Am Stecker - Schlauch ziehen, die Kupplung löst selbstständig. **Einbau:** Die Kupplung muss mit dem Schottgewinde befestigt und durch einen elastischen Schlauch versorgt werden, um die Abreißfunktion zu gewährleisten.

**Optional:** Verwendbar für Stecker beidseitig absperrend **-BA**

Typ	Typ	Abreißkraft bei	A	E <sub>max</sub>	Schlauch Ø
<b>Messing</b>	<b>MS vernickelt</b>	0 bar/6 bar			außen x innen
KDAK 4 NW5	KDAK 4 NW5 MSV	30 N/35 N	M 20 x 1	6	6 x 4
KDAK 6 NW5	KDAK 6 NW5 MSV	30 N/35 N	M 20 x 1	5	8 x 6



**Bestellbeispiel:** KDK 4 NW5 \*\*\*

Standardtyp

**Kennzeichen der Optionen:**  
 Körper aus Edelstahl 1.4404 .....-ES4A  
 Verwendbar für Stecker beidseitig  
 absperrend .....-BA


#### Kennzeichen der Optionen farbige Kupplungen

● rote Schiebehülse	.....-RO
● grüne Schiebehülse	.....-GR
● blaue Schiebehülse	.....-BL
● schwarze Schiebehülse	.....-SCH

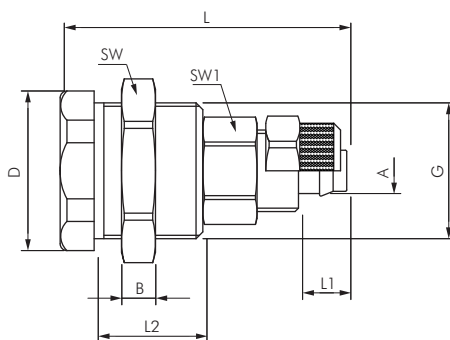
#### Farbige Schiebehülse



**Sonderausführung BA:**  
 Dose und Stecker absperrend



## 3. Abmessungen



Typ	Anschluss A	SW	SW1	L	L1	L2	D	B	G
KDAK 4 NW5	4 x 6	22	24	42	7	16	24	5	M 20 x 1
KDAK 6 NW5	6 x 8	22	24	42	7	16	24	5	M 20 x 1
KDAK 4 NW5 MSV	4 x 6	22	24	42	7	16	24	5	M 20 x 1
KDAK 6 NW5 MSV	6 x 8	22	24	42	7	16	24	5	M 20 x 1