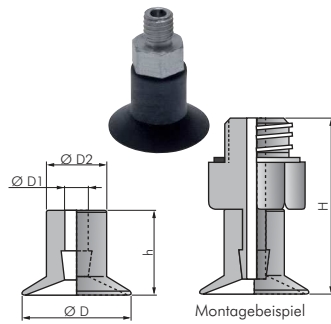


Vakuum-Sauger

Materialübersicht (nur Richtwerte, ersetzt keine technische Beratung)

Werkstoff	Bezeichnung	Temperaturbereich	Verschleißfestigkeit*	Ölbeständigkeit*	Wetter- und Ozonbeständigkeit*	Benzinbeständigkeit*	Vorteil	Empfehlung für
CR	Chloropren	-40°C bis max. +110°C	3	2	2	x	witterungsbeständig	Universaleinsatz
NBR	Nitril-Kautschuk	-30°C bis max. +90°C	3	1	x	3	ölbeständig, wasserbeständig bis max. 70°C	Universaleinsatz
Silikon	Silikon-Kautschuk	-40°C bis max. +200°C	x	x	1	x	temperaturbeständig, sehr flexibel	Nahrungsmittel, Elektronik
PUR	Polyurethan	-20°C bis max. +80°C	2	1	3	2	hohe Standzeit	raue Einsatzbedingungen, Automobil
NR	Natur-Kautschuk	-40°C bis max. +80°C	2	x	x	x	flexibel, abriebfest	Holz, unebene Oberflächen
NRE	Natur-Kautschuk	-40°C bis max. +80°C	2	x	x	x	sehr flexibel, abriebfest	Holz, unebene Oberflächen
SBR	Styrol-Butadien-Kautschuk	-30°C bis max. +80°C	1	x	3	x	abdruckarm, flexibel, sehr abriebfest	Holz, unebene Oberflächen

* 1 = sehr gut, 2 = gut, 3 = ausreichend, x = nicht empfohlen



Montagebeispiel mit Halter

Flachsauger

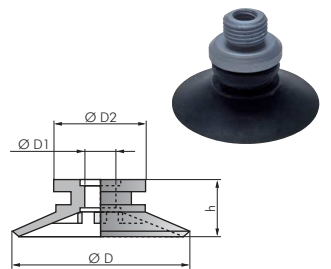
P-Serie (Ø 5 - 17 mm)

Typ CR (50A, schwarz)	Typ Silikon (50A, transparent)	D	Hub	Anschluss (AG)		D1	D2	h	H	Haltertyp
VSP 5 F CR	VSP 5 F SI	5,0	0,5	M 5	2,0	4,5	6,0	13,5	A	
VSP 7 F CR	VSP 7 F SI	7,0	1,0	M 5	2,0	5,0	7,0	14,5	A	
VSP 9 F CR	VSP 9 F SI	9,5	1,5	M 5	2,0	5,0	7,0	14,5	A	
VSP 11 F CR	VSP 11 F SI	11,0	1,0	M 5	3,8	9,0	10,5	19,5	B	
VSP 17-0,5 F CR ¹⁾	VSP 17-0,5 F SI ¹⁾	17,0	0,5	M 5	4,0	9,0	11,0	20,0	B	
VSP 17 F CR	VSP 17 F SI	17,0	2,0	M 5	4,0	9,5	12,0	21,0	B	

passende Halter (muss separat bestellt werden)

Typ	Anschluss (AG)	DN	Haltertyp
Aluminium	M 5	1,3	A
VSPH A50	M 5	1,3	A
VSPH B50	M 5	2,8	B

1) mit Stützrippe



Montagebeispiel mit Halter

Flachsauger mit Stützrippen

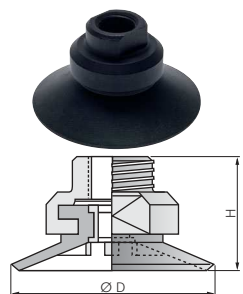
P-Serie (Ø 20 - 50 mm)

Typ CR (50A, schwarz)	Typ Silikon (50A, transparent)	D	Hub	Anschluss (IG/AG)		D1	D2	h	H	Haltertyp
VSP 20 F CR	VSP 20 F SI	22	0,5	M5/G 1/8"	5,5	14,5	8,0	17,5	C	
VSP 20-2,5 F CR*	VSP 20-2,5 F SI*	22	2,5	M5/G 1/8"	5,5	14,5	8,0	17,5	C	
VSP 25 F CR	VSP 25 F SI	28	1,0	M5/G 1/8"	5,5	14,5	9,0	18,5	C	
VSP 30 F CR	VSP 30 F SI	32	2,0	M5/G 1/8"	6,5	14,5	10,5	19,5	C	
VSP 40 F CR	VSP 40 F SI	42	2,0	G 1/8"/---	7,0	20,0	13,5	21,0	D	
VSP 50 F CR	VSP 50 F SI	53	2,5	G 1/8"/---	12,0	27,0	17,5	26,5	E	

passende Halter (muss separat bestellt werden)

Typ	Typ Haltering aus TPU (optional)	Anschluss (IG/AG)	DN	Haltertyp
VSPH C18	VSPH C18 HR	M 5/G 1/8"	3,1	C
VSPH D18 I	VSPH D18 I HR	G 1/8"/---	5,2	D
VSPH E18 I	VSPH E18 I HR	G 1/8"/---	6,3	E

* ohne Stützrippen

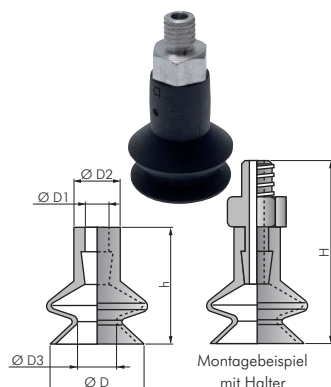


Flachsauger mit Stützrippen komplett mit Halter

P-Serie (Ø 20 - 50 mm)

Lieferumfang: 1 Stk. Sauger mit montiertem Halter und eingebautem Ansaugsieb

Typ CR (50A, schwarz)	Typ Silikon (50A, transparent)	D	Hub	Anschluss (IG/AG)		DN	H
VSP 20 FK CR	VSP 20 FK SI	22	1,0	M 5/G 1/8"		4,3	16
VSP 25 FK CR	VSP 25 FK SI	28	1,0	M 5/G 1/8"		4,3	17
VSP 30 FK CR	VSP 30 FK SI	32	2,0	M 5/G 1/8"		4,3	18
VSP 40 FK CR	VSP 40 FK SI	42	2,0	G 1/8"/---		6,0	21
VSP 50 FK CR	VSP 50 FK SI	53	2,5	G 1/8"/---		8,8	26



Montagebeispiel mit Halter

Balgsauger, 1,5-fach

P-Serie (Ø 6 - 16 mm)

Typ CR (60A, schwarz)	Typ Silikon (50A, rot)	D	Hub	Anschluss (AG)			h	H	Haltertyp	
VSP 6 B1 CR	VSP 6 B1 SI	6	2,0	M 5	2,0	4,5	2,2	9,0	16,5	A
VSP 9 B1 CR	VSP 9 B1 SI	9	3,5	M 5	2,0	5,5	3,8	12,0	19,5	A
VSP 11 B1 CR*	VSP 11 B1 SI	11	4,5	M 5	3,8	9,0	4,0	16,5	25,5	B
VSP 16 B1 CR	VSP 16 B1 SI	16	6,7	M 5	3,8	9,0	7,5	19,5	28,5	B

passende Halter (muss separat bestellt werden)

Typ	Anschluss (AG)	DN	Haltertyp
Aluminium	M 5	1,3	A
VSPH A50	M 5	1,3	A
VSPH B50	M 5	2,8	B

* Shorehärte: 50A

Alle Angaben verstehen sich als unverbindliche Richtwerte! Für nicht schriftlich bestätigte Datenauswahl übernehmen wir keine Haftung. Druckangaben beziehen sich, soweit nicht anders angegeben, auf Flüssigkeiten der Gruppe II bei +20°C.