5/2-Wege & 5/3-Wege ISO-Ventile (ISO 5599-1) — ISO Größe 3

Bauform Magnetspule [3]: N (Steckergröße 1)

Typ	Funktion	ISO	Durchfluss	Betriebsdruck	Symbol
5/2 Wege					
MI 03 510 HN **	Federrückstellung[1]	3	4150 l/min.	2 - 10 bar	
MI 03 511 HN **	Federrückstellung[2]	3	4150 l/min.	2 - 10 bar	
MI 03 520 HN **	Impulsventil	3	4150 l/min.	2 - 10 bar	
5/3 Wege					
MI 03 530 HN **	Mittelstellung geschlossen	3	4150 l/min.	3 - 10 bar	
MI 03 533 HN **	Mittelstellung entlüftet	3	4150 l/min.	3 - 10 bar	

1) Luftfeder, 2) mechanische Feder, 3) Magnetspulen und Zubehör ab Seite 771

Maße finden Sie in den Artikeldetails in unserem Online-Shop!

Bestellbeispiel: MI 03 510 HN **

Standardtyp

Verfügbare Spannungsvarianten:
24V DC (Standard) . . . . . -24V=
230V AC (Standard) . . . . . -230V
12V DC . . . . . -12V=
48V DC . . . . . -48V=
24V AC . . . . . -24VAC
42V AC . . . . . -42VAC
115V AC . . . . . -115V

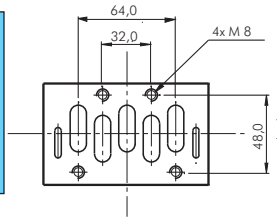

Diese Ventile werden grundsätzlich mit Spule und Stecker ausgeliefert!

Anschlussplatten (ISO 5599-1) — ISO Größe 3

Lieferumfang: Platte ohne Flanschdichtung und Befestigungsschrauben

Typ	ISO-Form	Beschreibung
MI 031	A	Einzelanschlussplatte, Anschluss seitlich
MI 035/1	C	Verkettungsplatte einfach, Abgänge unten
MI 03/E	E	Endplatten (1 Paar)
MI 03-V		Verschlussplatte für Leerstationen, inkl. Flanschdichtung und Befestigungsschrauben

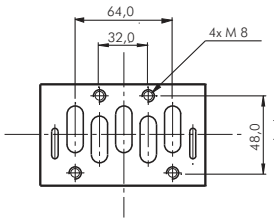

Hauptabmessungen - Anschlussplatten (ISO 5599-1) — ISO Größe 3

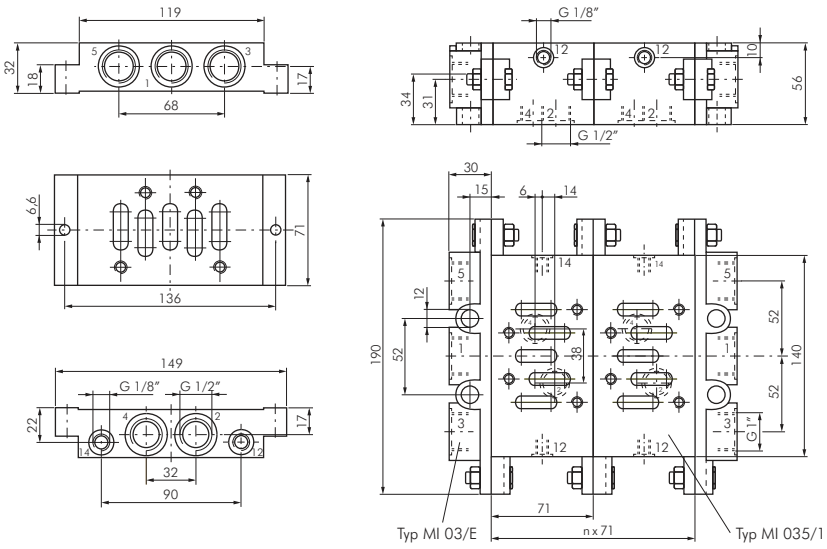

Alle Angaben verstehen sich als unverbindliche Richtwerte! Für nicht schriftlich bestätigte Datenauswahl übernehmen wir keine Haftung. Druckangaben beziehen sich, soweit nicht anders angegeben, auf Flüssigkeiten der Gruppe II bei +20°C.