

Schlauchklemmen


Schlauchklemmen - Geschwindigkeitsregler

Werkstoffe: Körper: PVDF, Hakenschraube: Stahl verz., Rändelgriffmutter: Aluminium
Temperaturbereich: -20°C bis max. +140°C
Anwendung: Stufenlose Durchflussregulierung von Schläuchen aus PVC, PU, Gummi, Silikon etc.


Vorteil: • Mit der Mikrogewinde-Dosierschraube ist eine feine, stufenlose Durchflussregulierung möglich. Bei bereits bestehenden Schlauchverbindungen kann zur Montage der Schlauchklemme der Klemmbügel problemlos demontiert werden.

Typ	Typ	Schlauch Ø
Farbe: blau	Farbe: rot	außen
SKL 10 BLAU	SKL 10 ROT	1 - 10
SKL 15 BLAU	SKL 15 ROT	2 - 15
SKL 20 BLAU	SKL 20 ROT	2 - 20


TIPP Kann an bereits bestehenden Leitungen montiert werden!



Schlauch offen



Durchfluss gedrosselt



Durchfluss verschlossen



Schlauchklemmen - Quetsch-Fix

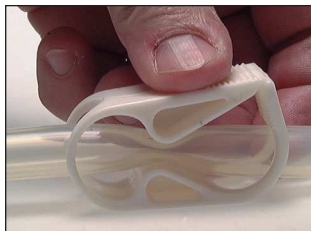
Werkstoff: POM
Temperaturbereich: -40°C bis max. +85°C (autoklavierbar bei +121°C)
Anwendung: Schläuche aus PVC, PU, Gummi, Silikon etc. werden durch Drücken mit der Hand in Rasterstufen gequetscht oder ganz zugepresst und so der Durchfluss reduziert.

Vorteil: Einhändig bedienbar.

Typ	Schlauch Ø
	außen
SKLQF 5*	1-5
SKLQF 10	3-10
SKLQF 15	6-15

* ohne Rasterstufen, daher keine Regelung (nur auf - zu)


Raster zur Fixierung




Schlauch geöffnet




Durchfluss gedrosselt



Durchfluss verschlossen



damfbar
121°C



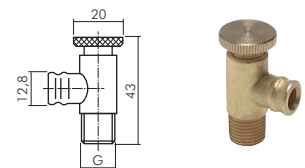
Raster zur Fixierung

Ablass- und Entlüftungsventile mit Tülle

PN 25

Werkstoffe: Körper: Messing, Dichtung: NBR
Temperaturbereich: 0°C bis max. +90°C

Typ	G	DN
AB 18	G 1/8"	5
AB 14	G 1/4"	5




Ablass- und Entlüftungsventile ohne Tülle

PN 10

Werkstoffe: Körper: Messing verchromt, Gewinde: mit PTFE-Beschichtung, Handrad: Kunststoff
Temperaturbereich: 0°C bis max. +90°C

Typ	Ausführung	G
AB 18 B	mit drehbarem Entleerungsstutzen	G 1/8"
AB 14 B	mit fixem Entleerungsstutzen	G 1/4"
AB 38 B	mit fixem Entleerungsstutzen	G 3/8"



Entwässerungsventile mit Ring für Druckluftbehälter an Fahrzeugen

PN 20

Werkstoffe: Körper und Ventil: Messing, Ring: Messing vernickelt, Kegeldruckfeder: Edelstahl, Dichtung: NBR
Temperaturbereich: -40°C bis +80°C

Typ	Gewinde	SW
EWV 12 MS	G 1/2"	27
EWV 2215 MS	M 22 x 1,5	27



Betätigung durch leichtes zur Seite drücken

Alle Angaben verstehen sich als unverbindliche Richtwerte! Für nicht schriftlich bestätigte Datenauswahl übernehmen wir keine Haftung. Druckangaben beziehen sich, soweit nicht anders angegeben, auf Flüssigkeiten der Gruppe II bei +20°C.



technische Beratung: +49 (0)561-95885 - 9



verkauf@landefeld.de

LANDEFELD

513