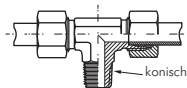


# Stahl- & Edelstahl-Schneideringverschraubungen ISO 8434-1

1

## Gewinde: METRISCH



konisch

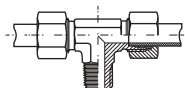


## T-Einschraubverschraubungen

metrisch

Typ Stahl verzinkt	Typ 1.4571	Typ Klemmring 1.4571 (NC)	Rohr Ø außen	Einschraub- gewinde
<b>sehr leichte Baureihe</b>				
TE 4 LLM	TE 4 LLM ES	---	4 LL	M 8x1 (kon.)
TE 6 LLM	TE 6 LLM ES	---	6 LL	M 10x1 (kon.)
TE 8 LLM	TE 8 LLM ES	---	8 LL	M 10x1 (kon.)
<b>leichte Baureihe</b>				
TE 6 LM	TE 6 LM ES	TE 6 LM NC	6 L	M 10x1 (kon.)
TE 8 LM	TE 8 LM ES	TE 8 LM NC	8 L	M 12x1,5 (kon.)
TE 10 LM	TE 10 LM ES	TE 10 LM NC	10 L	M 14x1,5 (kon.)
TE 12 LM	TE 12 LM ES	TE 12 LM NC	12 L	M 16x1,5 (kon.)
TE 15 LM	TE 15 LM ES	TE 15 LM NC	15 L	M 18x1,5 (kon.)
TE 18 LM	TE 18 LM ES	TE 18 LM NC	18 L	M 22x1,5 (kon.)
<b>schwere Baureihe</b>				
TE 6 SM	TE 6 SM ES	TE 6 SM NC	6 S	M 12x1,5 (kon.)
TE 8 SM	TE 8 SM ES	TE 8 SM NC	8 S	M 14x1,5 (kon.)
TE 10 SM	TE 10 SM ES	TE 10 SM NC	10 S	M 16x1,5 (kon.)
TE 12 SM	TE 12 SM ES	TE 12 SM NC	12 S	M 18x1,5 (kon.)
TE 14 SM	TE 14 SM ES	TE 14 SM NC	14 S	M 20x1,5 (kon.)
TE 16 SM	TE 16 SM ES	TE 16 SM NC	16 S	M 22x1,5 (kon.)


## Gewinde: ZÖLLIG



## T-Einschraubverschraubungen

R-Gewinde/G-Gewinde

Typ Stahl verzinkt	Typ 1.4571	Typ Klemmring 1.4571 (NC)	Rohr Ø außen	Einschraub- gewinde
<b>sehr leichte Baureihe</b>				
TE 4 LLR	TE 4 LLR ES	---	4 LL	R 1/8"
TE 6 LLR	TE 6 LLR ES	---	6 LL	R 1/8"
TE 8 LLR	TE 8 LLR ES	---	8 LL	R 1/8"
<b>leichte Baureihe</b>				
TE 6 LR	TE 6 LR ES	TE 6 LR NC	6 L	R 1/8"
---	TE 6 LR 1/4 ES	TE 6 LR 1/4 NC	6 L	R 1/4"
TE 8 LR	TE 8 LR ES	TE 8 LR NC	8 L	R 1/4"
---	TE 8 LR 3/8 ES	TE 8 LR 3/8 NC	8 L	R 3/8"
TE 10 LR	TE 10 LR ES	TE 10 LR NC	10 L	R 1/4"
TE 12 LR	TE 12 LR ES	TE 12 LR NC	12 L	R 3/8"
TE 15 LR	TE 15 LR ES	TE 15 LR NC	15 L	R 1/2"
TE 18 LR	TE 18 LR ES	TE 18 LR NC	18 L	R 1/2"
TE 22 LR	TE 22 LR ES	TE 22 LR NC	22 L	G 3/4"
TE 28 LR	TE 28 LR ES	---	28 L	G 1"
TE 35 LR	TE 35 LR ES	---	35 L	G 1 1/4"
TE 42 LR	TE 42 LR ES	---	42 L	G 1 1/2"
<b>schwere Baureihe</b>				
TE 6 SR	TE 6 SR ES	TE 6 SR NC	6 S	R 1/4"
TE 8 SR	TE 8 SR ES	TE 8 SR NC	8 S	R 1/4"
TE 10 SR	TE 10 SR ES	TE 10 SR NC	10 S	R 3/8"
TE 12 SR	TE 12 SR ES	TE 12 SR NC	12 S	R 3/8"
TE 14 SR	TE 14 SR ES	TE 14 SR NC	14 S	R 1/2"
TE 16 SR	TE 16 SR ES	TE 16 SR NC	16 S	R 1/2"
TE 20 SR	TE 20 SR ES	TE 20 SR NC	20 S	G 3/4"
TE 25 SR	TE 25 SR ES	TE 25 SR NC	25 S	G 1"
TE 30 SR	TE 30 SR ES	---	30 S	G 1 1/4"
TE 38 SR	TE 38 SR ES	---	38 S	G 1 1/2"



Wünschen Sie eine Verschraubung ohne Mutter und Schneidering, dann setzen Sie bitte ein „X“ vor die Artikelnummer.



Alle Angaben verstehen sich als unverbindliche Richtwerte! Für nicht schriftlich bestätigte Datenauswahl übernehmen wir keine Haftung. Druckangaben beziehen sich, soweit nicht anders angegeben, auf Flüssigkeiten der Gruppe II bei +20°C.