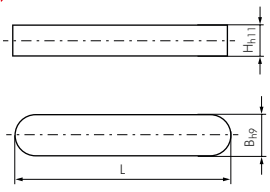


Verbindungstechnik

NEU



rostfrei

Passfedern DIN 6885 A / ISO 773

Typ Stahl blank	Typ Edelstahl 1.4571	rostfrei			Typ Stahl blank	Typ Edelstahl 1.4571	rostfrei		
		B	L	H			B	L	H
6885A-3x8	---	3	8	3	6885A-8x32	6885A-8x32 ES	8	32	7
6885A-3x10	---	3	10	3	6885A-8x36	6885A-8x36 ES	8	36	7
6885A-3x12	---	3	12	3	6885A-8x40	6885A-8x40 ES	8	40	7
6885A-3x14	---	3	14	3	6885A-8x45	6885A-8x45 ES	8	45	7
6885A-3x16	---	3	16	3	6885A-8x50	6885A-8x50 ES	8	50	7
6885A-3x18	---	3	18	3	6885A-8x56	---	8	56	7
6885A-3x20	---	3	20	3	6885A-8x63	---	8	63	7
6885A-3x22	---	3	22	3	6885A-8x70	6885A-8x70 ES	8	70	7
6885A-3x25	---	3	25	3	6885A-10x22	---	10	22	8
6885A-3x28	---	3	28	3	6885A-10x25	---	10	25	8
6885A-4x8	---	4	8	4	6885A-10x28	---	10	28	8
6885A-4x10	6885A-4x10 ES	4	10	4	6885A-10x32	6885A-10x32 ES	10	32	8
6885A-4x12	6885A-4x12 ES	4	12	4	6885A-10x36	6885A-10x36 ES	10	36	8
6885A-4x14	---	4	14	4	6885A-10x40	6885A-10x40 ES	10	40	8
6885A-4x16	6885A-4x16 ES	4	16	4	6885A-10x45	6885A-10x45 ES	10	45	8
6885A-4x18	6885A-4x18 ES	4	18	4	6885A-10x50	6885A-10x50 ES	10	50	8
6885A-4x20	6885A-4x20 ES	4	20	4	6885A-10x56	---	10	56	8
6885A-4x22	---	4	22	4	6885A-10x63	---	10	63	8
6885A-4x25	---	4	25	4	6885A-10x70	6885A-10x70 ES	10	70	8
6885A-4x28	---	4	28	4	6885A-10x80	6885A-10x80 ES	10	80	8
6885A-5x12	6885A-5x12 ES	5	12	5	6885A-12x25	---	12	25	8
6885A-5x14	---	5	14	5	6885A-12x28	---	12	28	8
6885A-5x16	6885A-5x16 ES	5	16	5	6885A-12x32	---	12	32	8
6885A-5x18	---	5	18	5	6885A-12x36	---	12	36	8
6885A-5x20	6885A-5x20 ES	5	20	5	6885A-12x40	6885A-12x40 ES	12	40	8
6885A-5x22	---	5	22	5	6885A-12x45	---	12	45	8
6885A-5x25	6885A-5x25 ES	5	25	5	6885A-12x50	6885A-12x50 ES	12	50	8
6885A-5x28	---	5	28	5	6885A-12x56	---	12	56	8
6885A-5x32	---	5	32	5	6885A-12x63	---	12	63	8
6885A-5x36	---	5	36	5	6885A-12x70	6885A-12x70 ES	12	70	8
6885A-5x40	---	5	40	5	6885A-12x80	---	12	80	8
6885A-6x12	6885A-6x12 ES	6	12	6	6885A-14x25	---	14	25	9
6885A-6x14	6885A-6x14 ES	6	14	6	6885A-14x28	---	14	28	9
6885A-6x16	6885A-6x16 ES	6	16	6	6885A-14x32	---	14	32	9
6885A-6x18	6885A-6x18 ES	6	18	6	6885A-14x36	---	14	36	9
6885A-6x20	6885A-6x20 ES	6	20	6	6885A-14x40	---	14	40	9
6885A-6x22	---	6	22	6	6885A-14x45	---	14	45	9
6885A-6x25	6885A-6x25 ES	6	25	6	6885A-14x50	6885A-14x50 ES	14	50	9
6885A-6x28	---	6	28	6	6885A-14x56	---	14	56	9
6885A-6x32	6885A-6x32 ES	6	32	6	6885A-14x63	---	14	63	9
6885A-6x36	6885A-6x36 ES	6	36	6	6885A-14x70	6885A-14x70 ES	14	70	9
6885A-6x40	6885A-6x40 ES	6	40	6	6885A-14x80	6885A-14x80 ES	14	80	9
6885A-6x45	---	6	45	6	6885A-16x50	---	16	50	10
6885A-8x14	---	8	14	7	6885A-16x56	---	16	56	10
6885A-8x16	---	8	16	7	6885A-16x63	---	16	63	10
6885A-8x18	---	8	18	7	6885A-16x70	---	16	70	10
6885A-8x20	6885A-8x20 ES	8	20	7	6885A-16x80	---	16	80	10
6885A-8x22	6885A-8x22 ES	8	22	7	6885A-16x90	---	16	90	10
6885A-8x25	6885A-8x25 ES	8	25	7	6885A-16x100	---	16	100	10
6885A-8x28	6885A-8x28 ES	8	28	7					


10




Handwerkzeuge
ab Seite 960



Schlosser- und
Schonhammer
ab Seite 980



Hebezeuge und
Zurrigete
ab Seite 1066



tesa
Industrie-Klebertechnik
ab Seite 1064

Alle Angaben verstehen sich als unverbindliche Richtwerte! Für nicht schriftlich bestätigte Datenauswahl übernehmen wir keine Haftung. Druckangaben beziehen sich, soweit nicht anders angegeben, auf Flüssigkeiten der Gruppe II bei +20°C.