


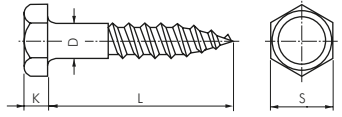


Sechskant-Holzschrauben

DIN 571



Typ Stahl verzinkt	Typ Edelstahl A2 	D	L	Typ Stahl verzinkt	Typ Edelstahl A2 	D	L
K=3,5; S=8				K=7; S=17			
571-5x30	571-5x30 ES	5	30	571-10x30	---	10	30
571-5x40	571-5x40 ES	5	40	571-10x40	571-10x40 ES	10	40
571-5x50	571-5x50 ES	5	50	571-10x50	571-10x50 ES	10	50
571-5x60	571-5x60 ES	5	60	571-10x60	571-10x60 ES	10	60
K=4; S=10				K=8; S=19			
571-6x20	---	6	20	571-12x40	---	12	40
571-6x25	571-6x25 ES	6	25	571-12x50	571-12x50 ES	12	50
571-6x30	571-6x30 ES	6	30	571-12x60	571-12x60 ES	12	60
571-6x35	571-6x35 ES	6	35	571-12x70	571-12x70 ES	12	70
571-6x40	571-6x40 ES	6	40	571-12x80	571-12x80 ES	12	80
571-6x50	571-6x50 ES	6	50	571-12x90	571-12x90 ES	12	90
571-6x60	571-6x60 ES	6	60	571-12x100	571-12x100 ES	12	100
571-6x70	571-6x70 ES	6	70	571-12x120	571-12x120 ES	12	120
571-6x80	571-6x80 ES	6	80	571-12x130	571-12x130 ES	12	130
571-6x90	571-6x90 ES	6	90	571-12x140	571-12x140 ES	12	140
571-6x100	571-6x100 ES	6	100	571-12x150	571-12x150 ES	12	150
571-6x120	571-6x120 ES	6	120	571-12x160	571-12x160 ES	12	160
K=5,5; S=13				K=8; S=19			
571-8x30	571-8x30 ES	8	30	571-12x180	571-12x180 ES	12	180
571-8x40	571-8x40 ES	8	40	571-12x200	571-12x200 ES	12	200
571-8x50	571-8x50 ES	8	50				
571-8x60	571-8x60 ES	8	60				
571-8x70	571-8x70 ES	8	70				
571-8x80	571-8x80 ES	8	80				
571-8x90	571-8x90 ES	8	90				
571-8x100	571-8x100 ES	8	100				
571-8x120	571-8x120 ES	8	120				
571-8x130	571-8x130 ES	8	130				
571-8x140	571-8x140 ES	8	140				
571-8x150	571-8x150 ES	8	150				
571-8x160	571-8x160 ES	8	160				
571-8x180	571-8x180 ES	8	180				




Bohrer und Senker ab Seite 986

Stockschrauben

Information: nur Ausführung Stahl verzinkt ist mit TORX-Antrieb versehen

Typ Stahl verzinkt (TORX)	Typ Edelstahl A2 	D	L	Typ passende Dübel 
STS 6x50	STS 6x50 ES	M 6	50	DUBEL SX8x40
STS 8x50	STS 8x50 ES	M 8	50	DUBEL SX10x50
STS 8x60	STS 8x60 ES	M 8	60	DUBEL SX10x50
STS 8x80	STS 8x80 ES	M 8	80	DUBEL SX10x50
STS 8x100	STS 8x100 ES	M 8	100	DUBEL SX10x50
STS 8x120	STS 8x120 ES	M 8	120	DUBEL SX10x50
STS 8x140	STS 8x140 ES	M 8	140	DUBEL SX10x50
STS 10x50	---	M 10	50	DUBEL SX12x60
STS 10x80	STS 10x80 ES	M 10	80	DUBEL SX12x60
STS 10x100	STS 10x100 ES	M 10	100	DUBEL SX12x60
STS 10x120	STS 10x120 ES	M 10	120	DUBEL SX12x60
STS 10x140	STS 10x140 ES	M 10	140	DUBEL SX12x60



Stockschrauben Eindrehwerkzeugsets

Standard

Beschreibung: 3-teiliges Set (für Stockschrauben M 6 - M 8 - M 10) zum Eindrehen (rechtsdrehend) mittels Akkuschrauber
Antrieb: 1/4" Sechskant (6,3 mm)

Typ	für Stockschrauben	Länge
STS EDW SET	M 6 - M 8 - M 10	50



Stockschrauben Ein- und Ausdrehwerkzeuge

Profi

Beschreibung: Professionelles Werkzeug zum Ein- und Ausdrehen (rechts- und linksdrehend) von Stockschrauben mittels Akkuschrauber.

Antrieb: 5/16" Sechskant (7,9 mm)

Typ	für Stockschrauben	Länge
STS EDW 8 RL	M 8	60
STS EDW 10 RL	M 10	60



NEU

