

Steckanschlüsse aus Messing und Edelstahl

T-Einschraubanschlüsse mit zylindrischem Gewinde (positionierbar)


Baureihe Topline MS vernickelt	Baureihe C MS vernickelt	Baureihe CV MS vernickelt	G	D
RiB 98 04 05	RiB 98 04 05 C	---	M 5	4
---	RiB 98 05 05 C	---	M 5	5
RiB 98 04 10	RiB 98 04 10 C	RiB 98 04 10 CV	G 1/8"	4
---	RiB 98 05 10 C	---	G 1/8"	5
RiB 98 06 10	RiB 98 06 10 C	RiB 98 06 10 CV	G 1/8"	6
RiB 98 08 10	RiB 98 08 10 C	RiB 98 08 10 CV	G 1/8"	8
RiB 98 04 13	RiB 98 04 13 C	---	G 1/4"	4
---	RiB 98 05 13 C	---	G 1/4"	5
RiB 98 06 13	RiB 98 06 13 C	RiB 98 06 13 CV	G 1/4"	6
RiB 98 08 13	RiB 98 08 13 C	RiB 98 08 13 CV	G 1/4"	8
RiB 98 10 13	RiB 98 10 13 C	RiB 98 10 13 CV	G 1/4"	10
RiB 98 08 17	RiB 98 08 17 C	RiB 98 08 17 CV	G 3/8"	8
RiB 98 10 17	RiB 98 10 17 C	RiB 98 10 17 CV	G 3/8"	10
RiB 98 12 17	RiB 98 12 17 C	RiB 98 12 17 CV	G 3/8"	12
RiB 98 12 21	RiB 98 12 21 C	RiB 98 12 21 CV	G 1/2"	12
RiB 98 14 21	RiB 98 14 21 C	RiB 98 14 21 CV	G 1/2"	14



T-Einschraubanschlüsse mit konischem Gewinde (positionierbar)


Baureihe C MS vernickelt	Baureihe* Edelstahl	Baureihe Edelstahl mit NPT-Gewinde	R / NPT	D
RiB 08 04 10 C	RiX 08 04 10	RiX 08 04 10 NPT	R 1/8"	4
RiB 08 06 10 C	RiX 08 06 10	RiX 08 06 10 NPT	R 1/8"	6
RiB 08 08 10 C	RiX 08 08 10	RiX 08 08 10 NPT	R 1/8"	8
RiB 08 04 13 C	---	---	R 1/4"	4
RiB 08 06 13 C	RiX 08 06 13	RiX 08 06 13 NPT	R 1/4"	6
RiB 08 08 13 C	RiX 08 08 13	RiX 08 08 13 NPT	R 1/4"	8
RiB 08 10 13 C	RiX 08 10 13	RiX 08 10 13 NPT	R 1/4"	10
RiB 08 08 17 C	---	---	R 3/8"	8
RiB 08 10 17 C	RiX 08 10 17	RiX 08 10 17 NPT	R 3/8"	10
RiB 08 12 17 C	---	---	R 3/8"	12
RiB 08 12 21 C	---	---	R 1/2"	12
RiB 08 14 21 C	---	---	R 1/2"	14

* alternativ siehe auch Typen IQST ... ES auf der Seite 71



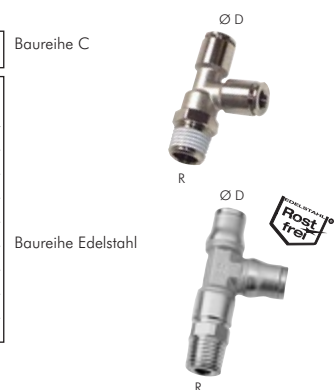
LE-Einschraubsteckanschlüsse mit zylindrischem Gewinde (positionierbar)

Baureihe Topline MS vernickelt	Baureihe C MS vernickelt	Baureihe CV MS vernickelt	G	D
RiB 93 04 05	RiB 93 04 05 C	---	M 5	4
---	RiB 93 05 05 C	---	M 5	5
RiB 93 04 10	RiB 93 04 10 C	RiB 93 04 10 CV	G 1/8"	4
RiB 93 05 10	RiB 93 05 10 C	---	G 1/8"	5
RiB 93 06 10	RiB 93 06 10 C	RiB 93 06 10 CV	G 1/8"	6
RiB 93 08 10	RiB 93 08 10 C	RiB 93 08 10 CV	G 1/8"	8
---	RiB 93 05 13 C	---	G 1/4"	5
RiB 93 06 13	RiB 93 06 13 C	RiB 93 06 13 CV	G 1/4"	6
RiB 93 08 13	RiB 93 08 13 C	RiB 93 08 13 CV	G 1/4"	8
RiB 93 10 13	RiB 93 10 13 C	RiB 93 10 13 CV	G 1/4"	10
RiB 93 10 17	RiB 93 10 17 C	RiB 93 10 17 CV	G 3/8"	10
RiB 93 12 17	RiB 93 12 17 C	RiB 93 12 17 CV	G 3/8"	12
---	RiB 93 14 21 C	RiB 93 14 21 CV	G 1/2"	14



LE-Einschraubsteckanschlüsse mit konischem Gewinde (positionierbar)

Baureihe C MS vernickelt	R / NPT	D
RiB 03 04 10 C	R 1/8"	4
RiB 03 06 10 C	R 1/8"	6
RiB 03 08 10 C	R 1/8"	8
RiB 03 06 13 C	R 1/4"	6
RiB 03 08 13 C	R 1/4"	8
RiB 03 10 13 C	R 1/4"	10
RiB 03 10 17 C	R 3/8"	10
RiB 03 12 17 C	R 3/8"	12
RiB 03 14 21 C	R 1/2"	14



Alle Angaben verstehen sich als unverbindliche Richtwerte! Für nicht schriftlich bestätigte Datenauswahl übernehmen wir keine Haftung. Druckangaben beziehen sich, soweit nicht anders angegeben, auf Flüssigkeiten der Gruppe II bei +20°C.